


INOX  STYLE®



Tecno

316L
MARINE
GRADE
STAINLESS
STEEL


HAND
POLISHED


SINGLE
BODY
NO ASSEMBLY

10
INOX STYLE
WARRANTY


MADE IN
ITALY

INOX  STYLE[®]

Tecno



INOX  STYLE®


Tecno





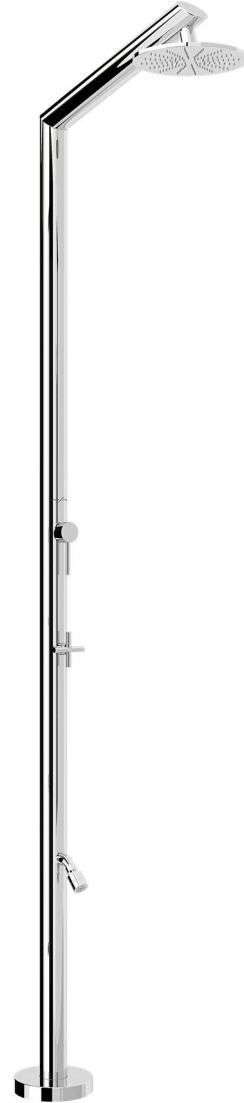
Tecno S
Beauty

(Faucet: Cold or Pre-
mixed water)




Tecno M
Beauty

(Faucet Mixer: Hot/
Cold water)




Tecno ML
Beauty

(Faucet Mixer +
Footwash with faucet)



Tecno MDT
Beauty

(Faucet Mixer + Hand
shower with Diverter)



Tecno MMT
Beauty

(Faucet Mixer + Hand
shower with Faucet
Mixer)

IT



Doccia a corpo unico di sezione circolare con braccio unico con raccordo a spigolo.

CARATTERISTICHE ESTETICHE e FUNZIONALI

- Doccia completamente in acciaio inox AISI 316L, sia nel corpo che nelle viti di fissaggio.
- Lucidatura nautica a specchio (eseguita a mano): meno attaccabile dagli agenti atmosferici.
- Oggetto realizzato in corpo unico: assenza di blocchi assemblati o giunzioni.
- Assenza di viti a vista: riduzione dei componenti ossidabili e migliore impatto estetico.
- Soffione con gomma silicone anti-calcare e anti-obstruzione.
- Rubinetto completamente integrato con il corpo della doccia.
- Viti del piede di fissaggio invisibili perché nascoste da coperchio: maggiore sicurezza antinfortunistica e assenza di depositi, calcare e ruggine.

EN



Outdoor shower. Single body, with circular cross section and arm with beveled connector.

AESTHETIC and FUNCTIONAL CHARACTERISTICS

- Shower completely made of AISI 316L stainless steel, in both body and screws.
- Mirror-like polishing ("Nautical" quality, manually done): less vulnerable to the elements.
- Product made in a single piece: no block assembly or junctions.
- no visible screws: reduction of components that are prone to oxidization and wonderful aesthetics.
- Showerhead with silicone rubber: anti-limestone and anti-obstruction.
- Faucet fully integrated into the shower body. Smaller size and no limestone or rust deposits.
- Invisible mounting screws: plate cover hides screws on the mounting base; better accident prevention and no limestone or rust deposits.

FR



Douche à corps unique de section circulaire avec un bras unique à raccord à arête.

CARACTERISTIQUES ESTHETIQUES et FONCTIONNELLES

- Douche totalement en acier Inox AISI 316L, tant pour le corps que pour les vis.
- Polissage brillant de qualité «Marine» (exécuté à la main): il offre moins de prise aux agents atmosphériques.
- Objet réalisé d'un seul tenant: il n'y a aucun assemblage d'éléments, aucun joint.
- Absence de vis visibles: réduction des composants oxydables et meilleur impact esthétique.
- Pomme de douche avec caoutchouc-silicone anticalcaire et anti obstruction.
- Robinet entièrement intégré au corps de la douche. Encombrement mineur et absence de dépôts, calcaire ou rouille.
- Les vis du pied de fixation sont invisibles parce qu'elles sont cachées par le couvercle: une plus grande sécurité contre les accidents et absence de dépôts, calcaire et rouille.

DE



Dusche in einem einzigen Körper runden Durchschnichts mit Arm und gekrümmtem Verbindungsstück.

ÄSTHETISCHE und FUNKTIONELLE MERKMALE

- Dusche vollständig aus Edelstahl AISI 316L, sowohl im Körper als auch in den Befestigungsschrauben.
- Nautische Hochglanzpolitur (von Hand poliert): weniger angreifbar durch Außeneinwirkungen.
- Objekt in einem einzigen Körper erstellt. Es gibt keine zusammengesetzten Blöcke, es gibt keine Verbindungsstellen.
- Keine sichtbaren Schrauben: Reduktion der oxidierbaren Komponenten und verbesserte optische Wirkung.
- Duschkopf mit Silikongummi gegen Kalk und gegen Obstruktion.
- Vollständig in den Körper integrierter Wasserhahn. Geringeres Volumen und keine Ablagerungen, Kalk oder Rost.
- Unsichtbare Schrauben des Befestigungsfußes, da sie von der Abdeckung versteckt werden: Höhere Sicherheit für den Unfallschutz und keine Ablagerungen, Kalk oder Rost.

ES



Ducha de armazón único de sección circular con un solo brazo de extremo angular.

CARACTERÍSTICAS ESTÉTICAS y FUNCIONALES

- Ducha completamente realizada en acero inoxidable AISI 316L, tanto en el armazón como en los tornillos de montaje.
- Abrillantado náutico a espejo (realizado a mano); más resistente a los agentes atmosféricos.
- Objetos fabricado en un solo cuerpo: no hay bloques a ensamblar, ni conexiones.
- Tornillos de juntura reducidos al mínimo: reducción de componentes oxidables y mejor impacto estético.
- Cabezal con caucho de silicona anti-calcárea y anti-obstrucción
- Grifo completamente integrado con el armazón de la ducha. Tamaño reducido y ausencia de depósitos, cal u óxido.
- Tornillos de la base de montaje invisible ocultados por la cubierta: prevención de accidentes graves y ausencia de depósitos, cal y óxido.



316L
MARINE
GRADE
STAINLESS
STEEL



HAND
POLISHED



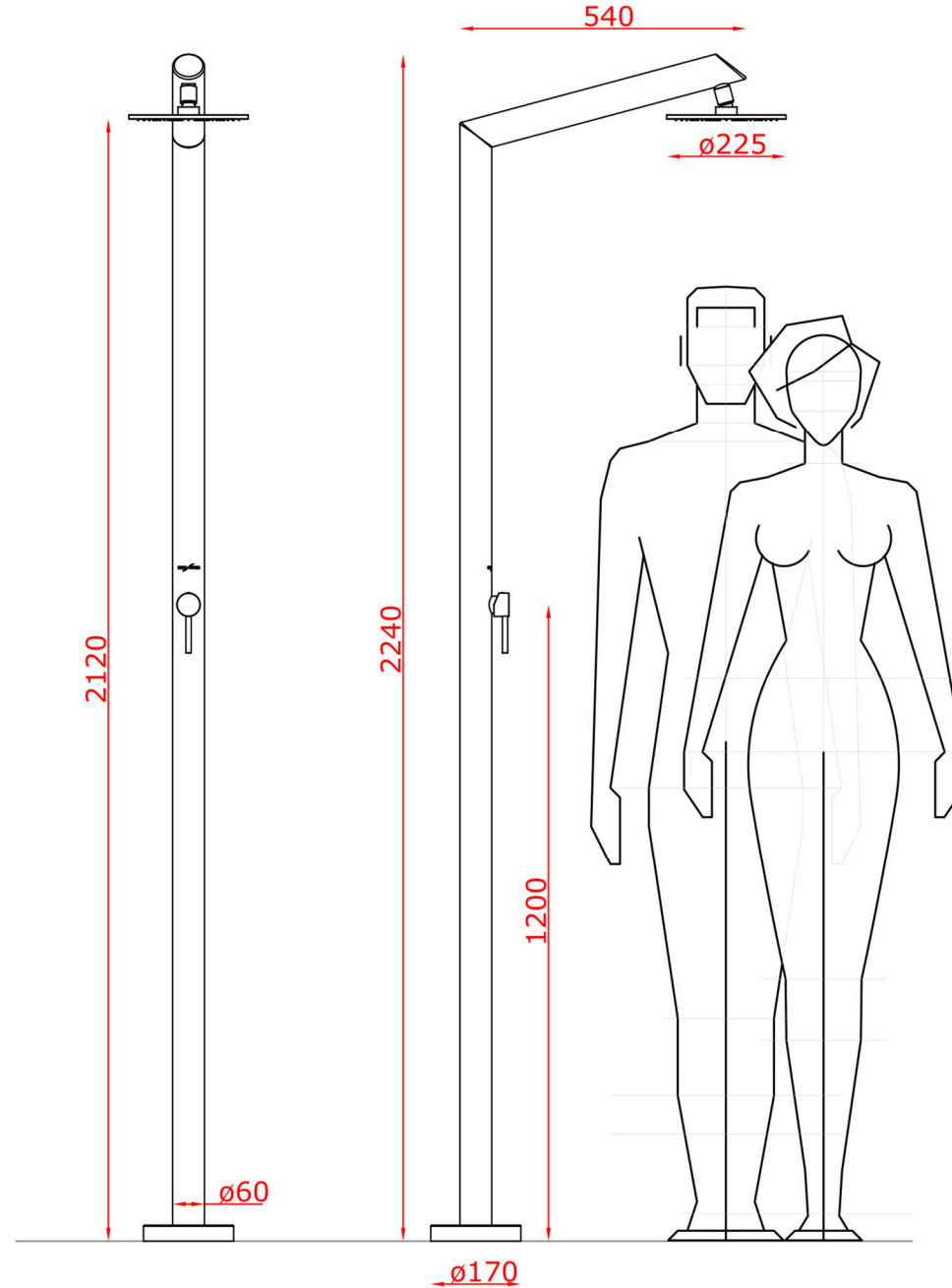
SINGLE
BODY
NO
ASSEMBLY



10
INOX STYLE
WARRANTY



MADE IN
ITALY



316L
MARINE
GRADE
STAINLESS
STEEL

HAND
POLISHED

SINGLE
BODY
NO ASSEMBLY

10
INOX STYLE
WARRANTY

MADE IN
ITALY

Showerheads



Beauty (225mm)



Knox (230mm)



Evo (200mm)



Stylo (200x200mm)

Finish

Velvet Steel finish



Mirror-like Steel finish



INOX  STYLE®

Bag



Tecno



www.inoxstyle.com

INOXSTYLE srl

Via Don Romeo Domenichini, 89
55041 Camaiore (LU) – Italia

Workshop & Showroom
Via dei Carpentieri, 31
55041 Camaiore (LU) - Italia
+39 (0)584 1716108

37, Blvd Dubouchage Le Consul
06000 Nice
France
+33 (0)493 133356

Theatiner Str. 11
80333 München
Deutschland
+49 (0)89 71042-2262

DWTC District - Central 1 Building,
Level 1 - Dubai World Trade Centre
PO Box 114142 -
Dubai U.A.E.
+971 4 523 2559

info@inoxstyle.com